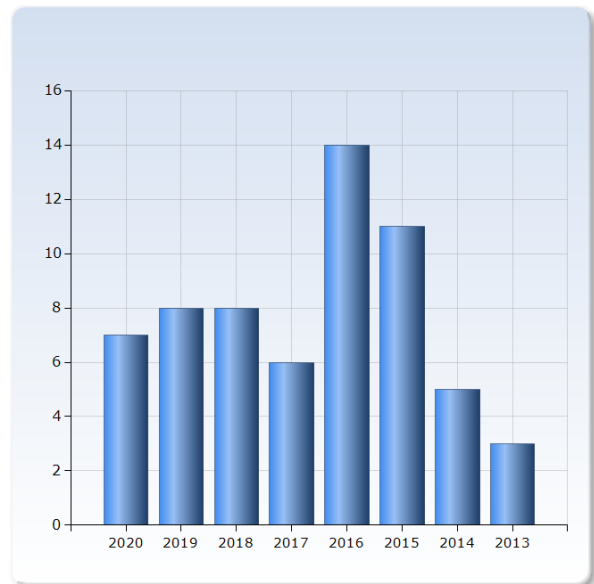


J Kand Alumni Survey nov 2020 _BF

Antal respondenter: 167
Antal svar: 61
Svarsfrekvens: 36,53 %

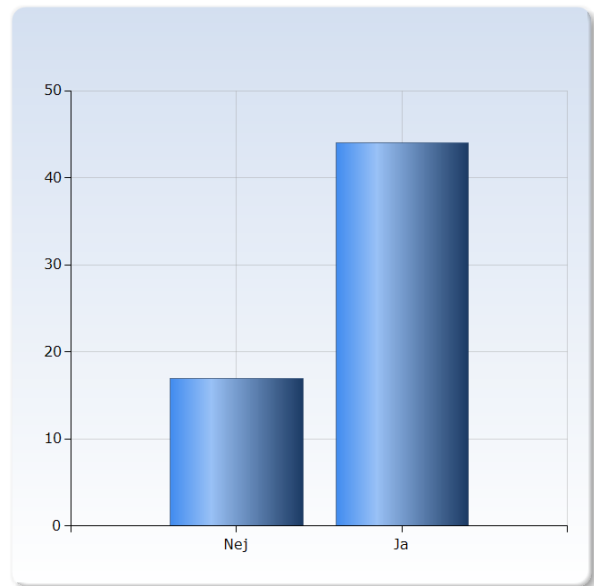
1. Vilket år avslutade du din journalistikutbildning/ Journalistikprogrammet och tog ut din examen?

| Vilket år avslutade du din journalistikutbildning/ Journalistikprogrammet och tog ut din examen? | Antal svar |
|---|-------------|
| 2013 | 3 (4,9%) |
| 2014 | 5 (8,2%) |
| 2015 | 11 (18,0%) |
| 2016 | 14 (23,0%) |
| 2017 | 6 (9,8%) |
| 2018 | 8 (13,1%) |
| 2019 | 8 (13,1%) |
| 2020 | 7 (11,5%) |
| Summa | 62 (101,6%) |



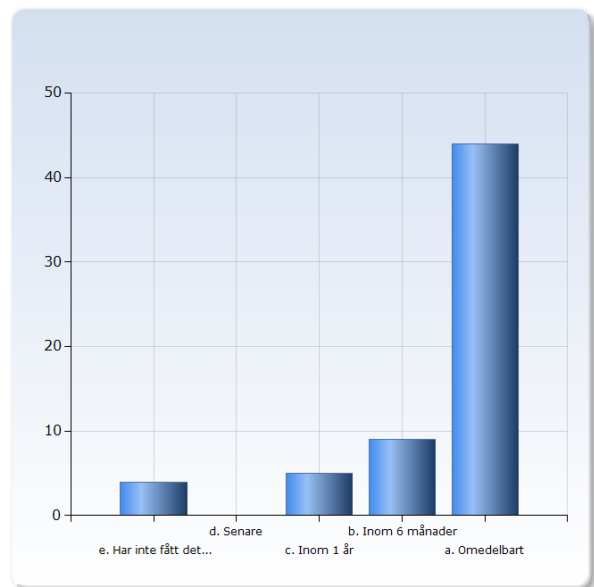
2. Har du en anställning för närvande?

| Har du en anställning för närvande? | Antal svar |
|-------------------------------------|-------------|
| Ja | 44 (72,1%) |
| Nej | 17 (27,9%) |
| Summa | 61 (100,0%) |



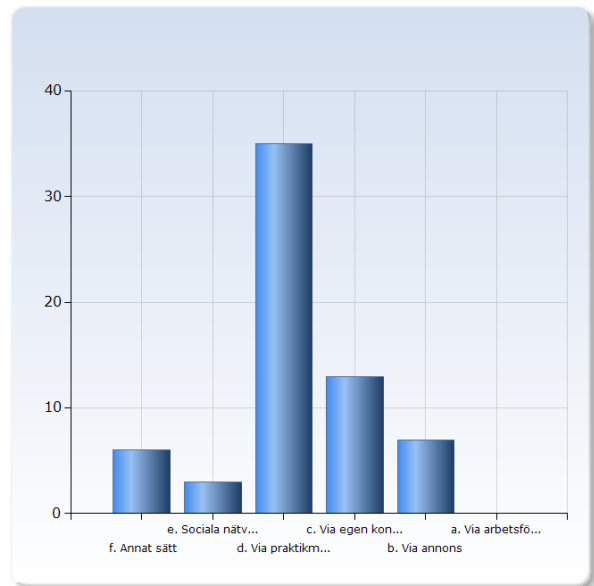
3. När fick du ditt första utbildningsrelevanta arbete efter examen /utbildning?

| När fick du ditt första utbildningsrelevanta arbete efter examen/utbildning? | Antal svar |
|--|-------------|
| a. Omedelbart | 44 (72,1%) |
| b. Inom 6 månader | 9 (14,8%) |
| c. Inom 1 år | 5 (8,2%) |
| d. Senare | 0 (0,0%) |
| e. Har inte fått det ännu | 4 (6,6%) |
| Summa | 62 (101,6%) |



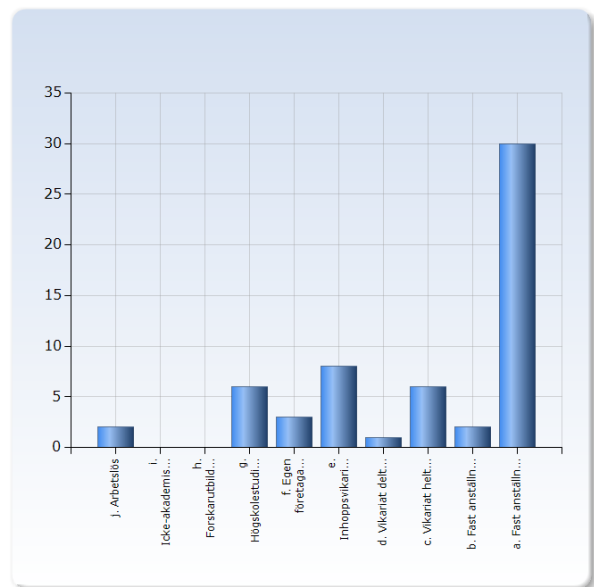
5. Hur fick du detta arbete?

| Hur fick du detta arbete? | Antal svar |
|-------------------------------------|-------------|
| a. Via arbetsförmedlingen | 0 (0,0%) |
| b. Via annons | 7 (11,5%) |
| c. Via egen kontakt | 13 (21,3%) |
| d. Via praktikmoment i utbildningen | 35 (57,4%) |
| e. Sociala nätverk | 3 (4,9%) |
| f. Annat sätt | 6 (9,8%) |
| Summa | 64 (104,9%) |



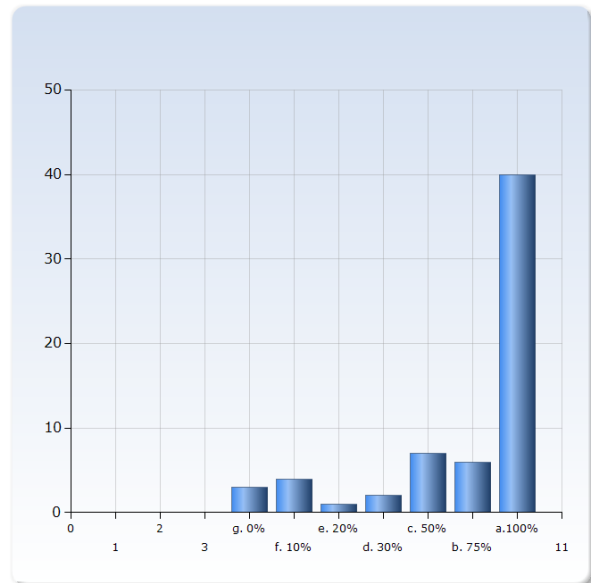
6. Vilken är din huvudsakliga sysselsättning idag? Markera huvudalternativet.

| Vilken är din huvudsakliga sysselsättning idag? Markera huvudalternativet. | Antal svar |
|--|------------|
| | 30 |
| a. Fast anställning | (53,6%) |
| b. Fast anställning deltid | 2 (3,6%) |
| | 6 |
| c. Vikariat heltid | (10,7%) |
| d. Vikariat deltid | 1 (1,8%) |
| | 8 |
| e. Inhoppsvikarie/ timmar | (14,3%) |
| f. Egen företagare | 3 (5,4%) |
| | 6 |
| g. Högskolestudier heltid | (10,7%) |
| h. Forskarutbildning | 0 (0,0%) |
| i. Icke-akademiska studier | 0 (0,0%) |
| j. Arbetslös | 2 (3,6%) |
| | 58 |
| Summa | (103,6%) |



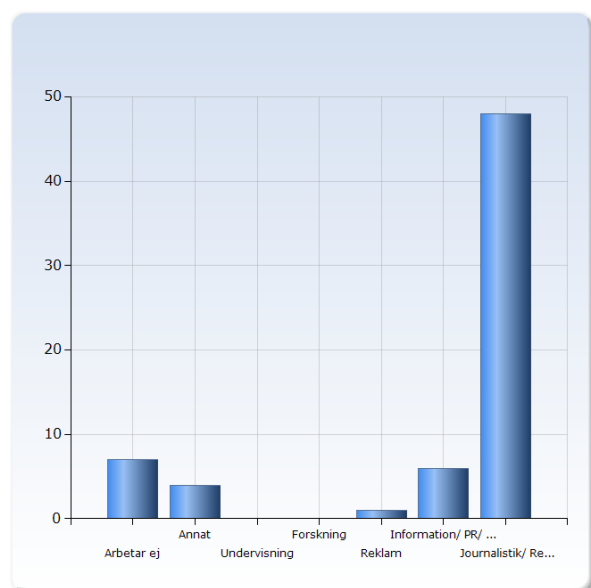
7. I vilken omfattning uppskattar du att du sedan examen arbetet inom för utbildningen relevant område? (Om du t.ex. har arbete som journalist på halvtid i två år, upp ge 50%)

| I vilken omfattning uppskattar du att du sedan examen arbetet inom för utbildningen relevant område? (Om du t.ex. har arbete som journalist på halvtid i två år, upp ge 50%) | Antal svar |
|--|-------------|
| | 40 |
| a. 100% | 6 (15,0%) |
| b. 75% | 6 (15,0%) |
| c. 50% | 7 (17,5%) |
| d. 30% | 2 (5,0%) |
| e. 20% | 1 (2,5%) |
| f. 10% | 4 (10,0%) |
| g. 0% | 3 (7,5%) |
| | 0 (0,0%) |
| | 0 (0,0%) |
| | 0 (0,0%) |
| Summa | 63 (157,5%) |



8. Inom vilket område arbetar du idag? Markera huvudalternativ.

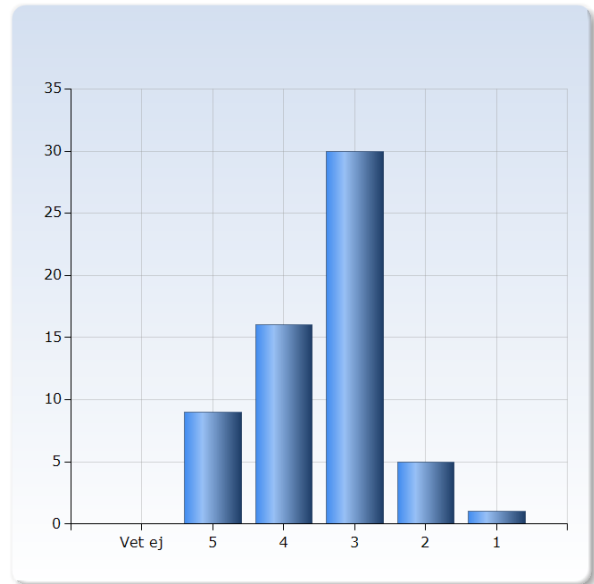
| Inom vilket område arbetar du idag? Markera huvudalternativ. | Antal svar |
|--|--------------|
| | 48 |
| Journalistik/ Reporter/Redaktör | 48 (100,0%) |
| Information/ PR/ Kommunikation | 6 (12,5%) |
| Reklam | 1 (2,1%) |
| Forskning | 0 (0,0%) |
| Undervisning | 0 (0,0%) |
| Annat | 4 (8,3%) |
| | 7 |
| Arbetar ej | 11 (22,9%) |
| | 66 |
| Summa | 108 (225,0%) |



10. Utvärdera vad du har fått med dig från utbildningen och i vilken utsträckning. (1. i mycket låg utsträckning 5. i mycket hög utsträckning)

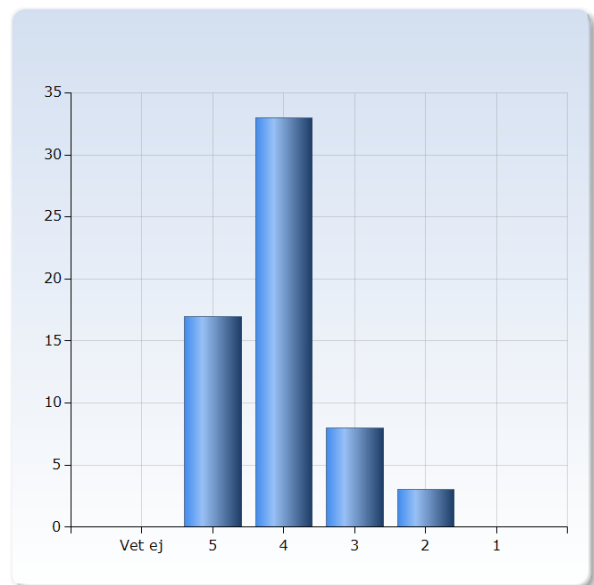
Journalistiska färdigheter/ praktisk kunskap

| Journalistiska färdigheter/ praktisk kunskap | Antal svar |
|--|-------------|
| 1 | 1 (1,6%) |
| 2 | 5 (8,2%) |
| 3 | 30 (49,2%) |
| 4 | 16 (26,2%) |
| 5 | 9 (14,8%) |
| Vet ej | 0 (0,0%) |
| Summa | 61 (100,0%) |



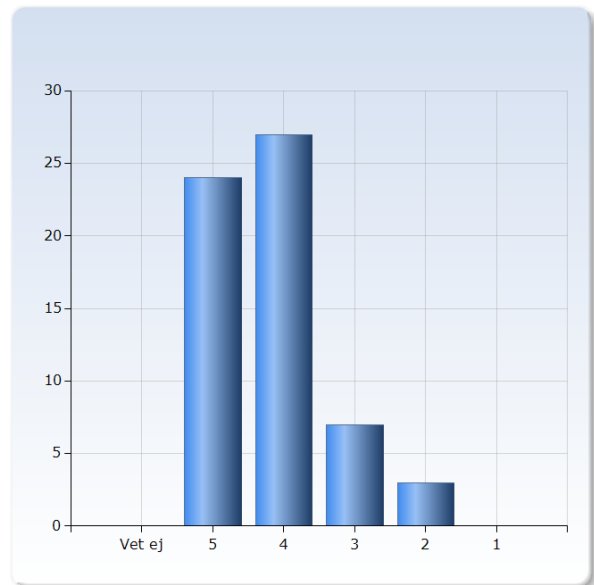
Förståelse för medier och journalistikens makt och påverkansprocesser

| Förståelse för medier och journalistikens makt och påverkansprocesser | Antal svar |
|---|-------------|
| 1 | 0 (0,0%) |
| 2 | 3 (4,9%) |
| 3 | 8 (13,1%) |
| 4 | 33 (54,1%) |
| 5 | 17 (27,9%) |
| Vet ej | 0 (0,0%) |
| Summa | 61 (100,0%) |



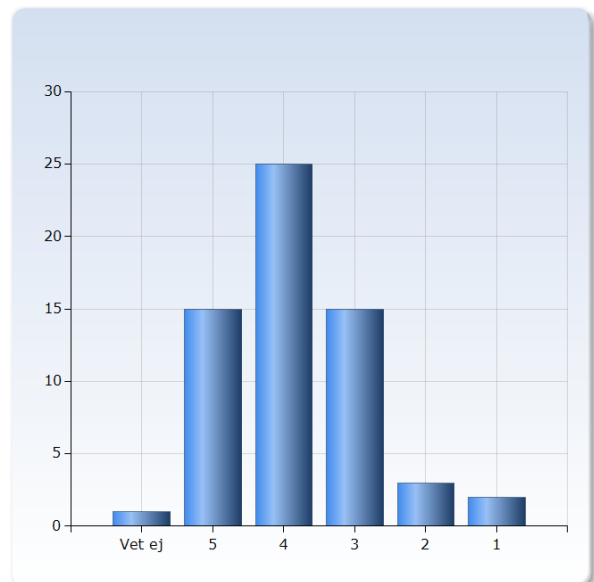
Förståelse för journalistikens etiska ansvar

| Förståelse för journalistikens etiska ansvar | Antal svar |
|--|-------------|
| 1 | 0 (0,0%) |
| 2 | 3 (4,9%) |
| 3 | 7 (11,5%) |
| 4 | 27 (44,3%) |
| 5 | 24 (39,3%) |
| Vet ej | 0 (0,0%) |
| Summa | 61 (100,0%) |



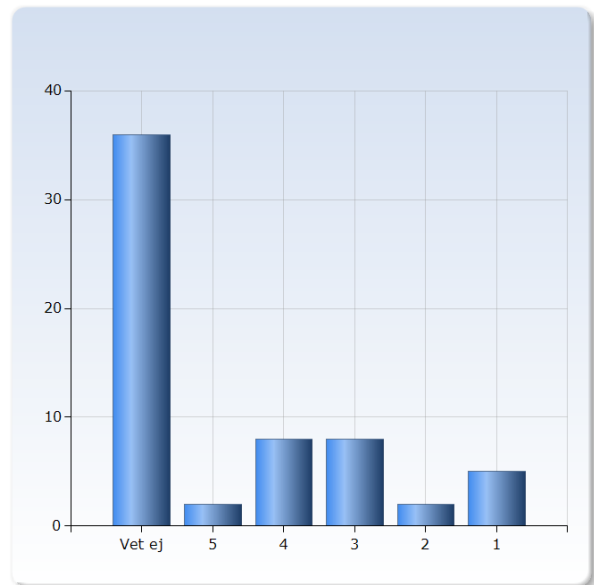
Utvecklat kritiska tänkande, analytiska kunskaper och teoretiska insikter

| Utvecklat kritiska tänkande, analytiska kunskaper och teoretiska insikter | Antal svar |
|---|-------------|
| 1 | 2 (3,3%) |
| 2 | 3 (4,9%) |
| 3 | 15 (24,6%) |
| 4 | 25 (41,0%) |
| 5 | 15 (24,6%) |
| Vet ej | 1 (1,6%) |
| Summa | 61 (100,0%) |



Annat

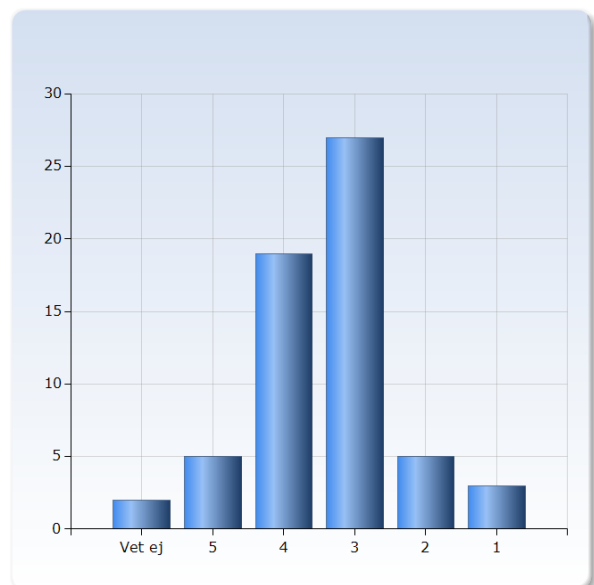
| Annat | Antal svar |
|--------|-------------|
| 1 | 5 (8,2%) |
| 2 | 2 (3,3%) |
| 3 | 8 (13,1%) |
| 4 | 8 (13,1%) |
| 5 | 2 (3,3%) |
| Vet ej | 36 (59,0%) |
| Summa | 61 (100,0%) |



11. Hur har du uppskattat olika undervisningsformer i utbildningen? (1. i mycket låg utsträckning 5. i mycket hög utsträckning)

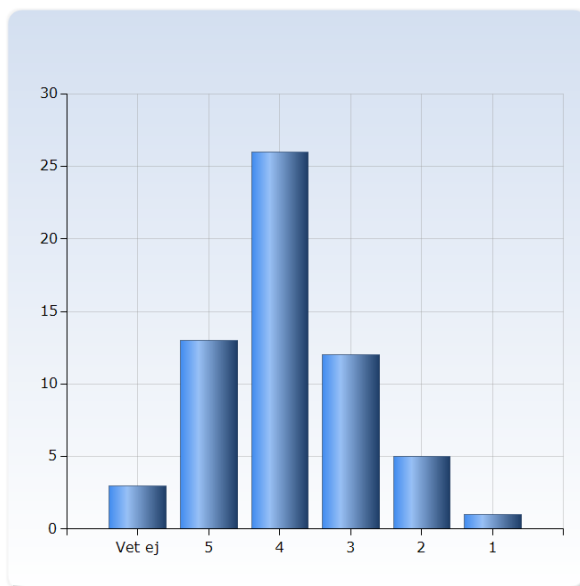
Föreläsningar

| Föreläsningar | Antal svar |
|---------------|-------------|
| 1 | 3 (4,9%) |
| 2 | 5 (8,2%) |
| 3 | 27 (44,3%) |
| 4 | 19 (31,1%) |
| 5 | 5 (8,2%) |
| Vet ej | 2 (3,3%) |
| Summa | 61 (100,0%) |



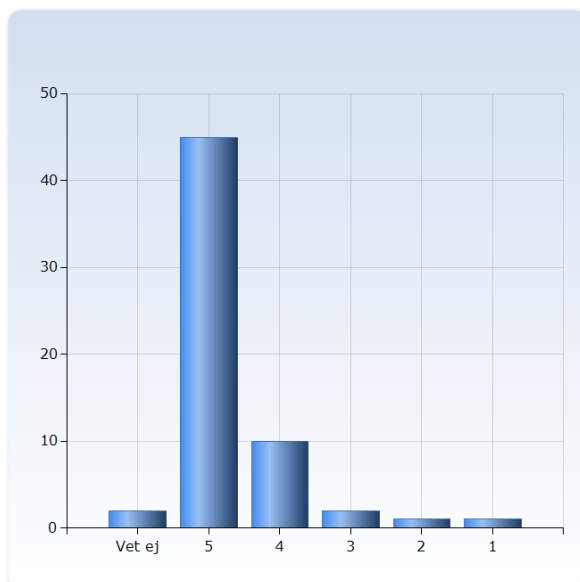
Tillämpade övningar

| Tillämpade övningar | Antal svar |
|---------------------|-------------|
| 1 | 1 (1,7%) |
| 2 | 5 (8,3%) |
| 3 | 12 (20,0%) |
| 4 | 26 (43,3%) |
| 5 | 13 (21,7%) |
| Vet ej | 3 (5,0%) |
| Summa | 60 (100,0%) |



Praktik inom journalistisk produktion eller journalistikprogrammet

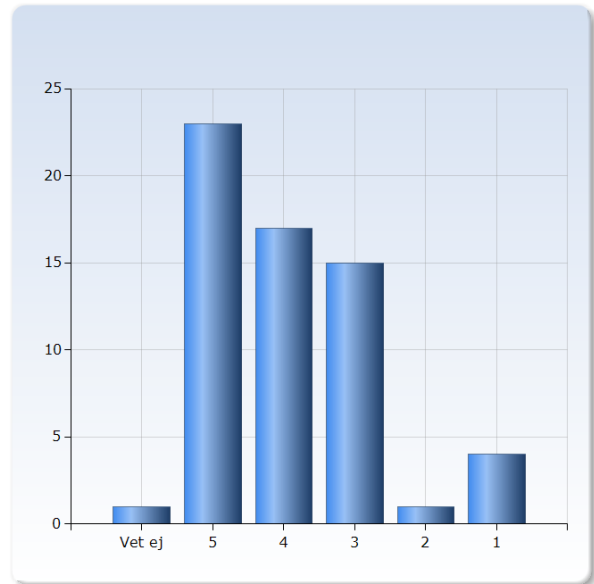
| Praktik inom journalistisk produktion eller journalistikprogrammet | Antal svar |
|--|-------------|
| 1 | 1 (1,6%) |
| 2 | 1 (1,6%) |
| 3 | 2 (3,3%) |
| 4 | 10 (16,4%) |
| 5 | 45 (73,8%) |
| Vet ej | 2 (3,3%) |
| Summa | 61 (100,0%) |



12. I vilken utsträckning har din utbildningen varit till användning för dig i ditt nuvarande arbete? (1=i mycket låg utsträckning 5. i mycket hög utsträckning)

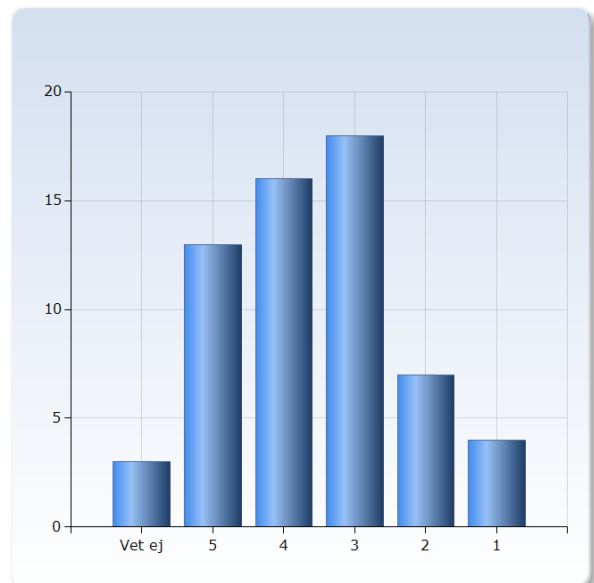
utifrån anställningsbarhet, utbildningen har bidragit till att ge mig arbete

| utifrån anställningsbarhet, utbildningen har bidragit till att ge mig arbete | Antal svar |
|--|-------------|
| 1 | 4 (6,6%) |
| 2 | 1 (1,6%) |
| 3 | 15 (24,6%) |
| 4 | 17 (27,9%) |
| 5 | 23 (37,7%) |
| Vet ej | 1 (1,6%) |
| Summa | 61 (100,0%) |



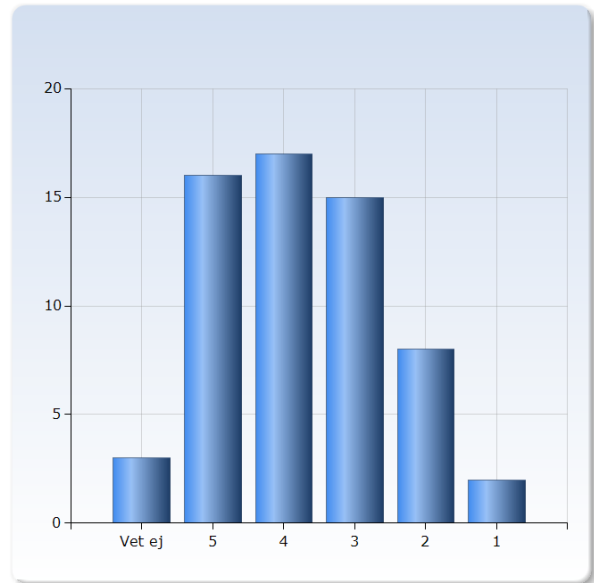
utifrån akademiskt perspektiv, utbildningen har bidragit till att öka min akademiska nivå

| utifrån akademiskt perspektiv, utbildningen har bidragit till att öka min akademiska nivå | Antal svar |
|---|-------------|
| 1 | 4 (6,6%) |
| 2 | 7 (11,5%) |
| 3 | 18 (29,5%) |
| 4 | 16 (26,2%) |
| 5 | 13 (21,3%) |
| Vet ej | 3 (4,9%) |
| Summa | 61 (100,0%) |



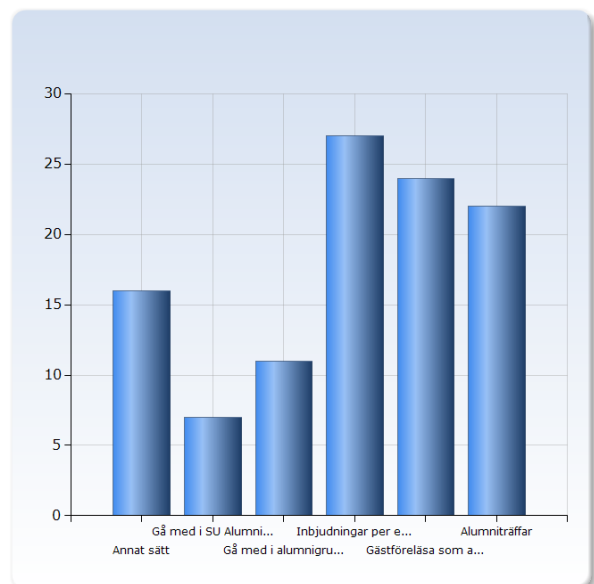
utifrån personlig perspektiv, utbildningen har bidragit till min personliga utveckling

| utifrån personlig perspektiv, utbildningen har bidragit till min personliga utveckling | Antal svar |
|--|-------------|
| 1 | 2 (3,3%) |
| 2 | 8 (13,1%) |
| 3 | 15 (24,6%) |
| 4 | 17 (27,9%) |
| 5 | 16 (26,2%) |
| Vet ej | 3 (4,9%) |
| Summa | 61 (100,0%) |



13. Vilken typ av alumnaktiviteter skulle du uppskatta? Fler alternativ möjliga.

| Vilken typ av alumnaktiviteter skulle du uppskatta? Fler alternativ möjliga. | Antal svar |
|--|--------------|
| Alumnträffar | 22 (36,1%) |
| Gästföreläsa som alumn för nuvarande studenter | 24 (39,3%) |
| Inbjudningar per e-post till allmänna föreläsningar och event | 27 (44,3%) |
| Gå med i alumnigrupper i sociala medier, t.ex. Facebook och LinkedIn | 11 (18,0%) |
| Gå med i SU Alumninätverk | 7 (11,5%) |
| Annat sätt | 16 (26,2%) |
| Summa | 107 (175,4%) |



14. Arbetsituationen under 2020 i relation till Covid-19 pandemin. Har din arbetsituation påverkats och i sådan fall hur under 2020? Utveckla gärna i kommentarsfältet.

| Arbetsituationen under 2020 i relation till Covid-19 pandemin. Har din arbetsituation påverkats och i sådan fall hur under 2020? Utveckla gärna i kommentarsfältet. | Antal svar |
|---|----------------|
| Ja | 31 (50,8%) |
| Nej | 24 (39,3%) |
| Vet ej | 6 (9,8%) |
| Summa | 61 (100,0%) |

