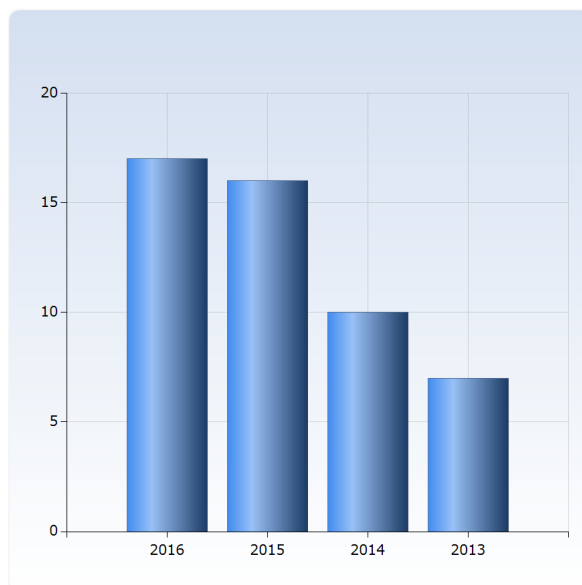


## J Kand Alumni Survey nov 22 16 \_BF

Antal respondenter: 79  
Antal svar: 44  
Svarsfrekvens: 55,70 %

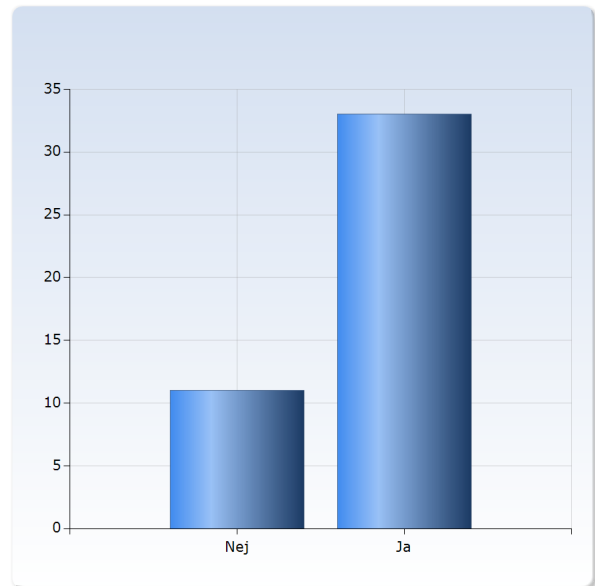
### 1. Vilket år avslutade du din journalistikutbildning/ Journalistikprogrammet och tog ut din examen?

Vilket år avslutade du din journalistikutbildning/ Journalistikprogrammet och tog ut din examen?	Antal svar
2013	7 (15,9%)
2014	10 (22,7%)
2015	16 (36,4%)
2016	17 (38,6%)
Summa	50 (113,6%)



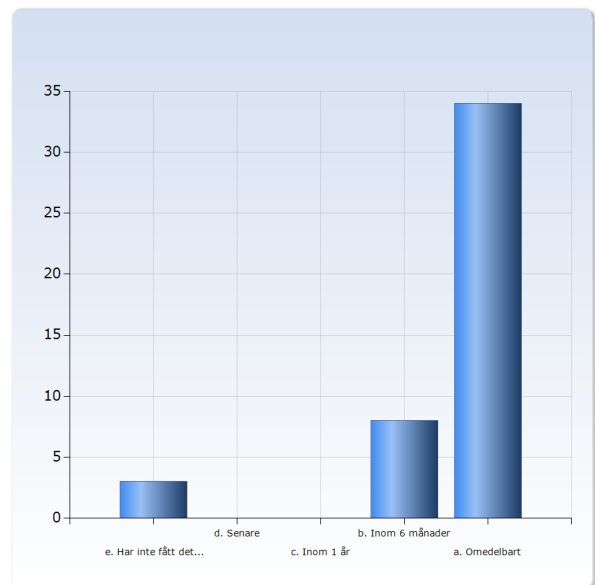
## 2. Har du en anställning för närvande?

Har du en anställning för närvande?	Antal svar
Ja	33 (75,0%)
Nej	11 (25,0%)
Summa	44 (100,0%)



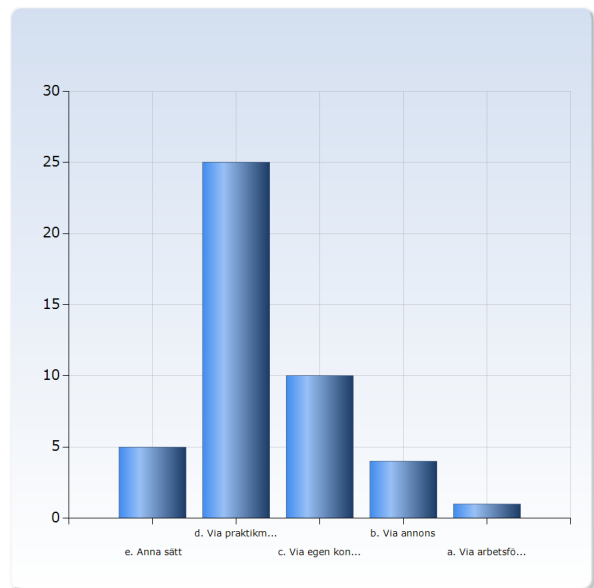
## 3. När fick du ditt första utbildningsrelevanta arbete efter examen /utbildning?

När fick du ditt första utbildningsrelevanta arbete efter examen/utbildning?	Antal svar
a. Omedelbart	34 (77,3%)
b. Inom 6 månader	8 (18,2%)
c. Inom 1 år	0 (0,0%)
d. Senare	0 (0,0%)
e. Har inte fått det ännu	3 (6,8%)
Summa	45 (102,3%)



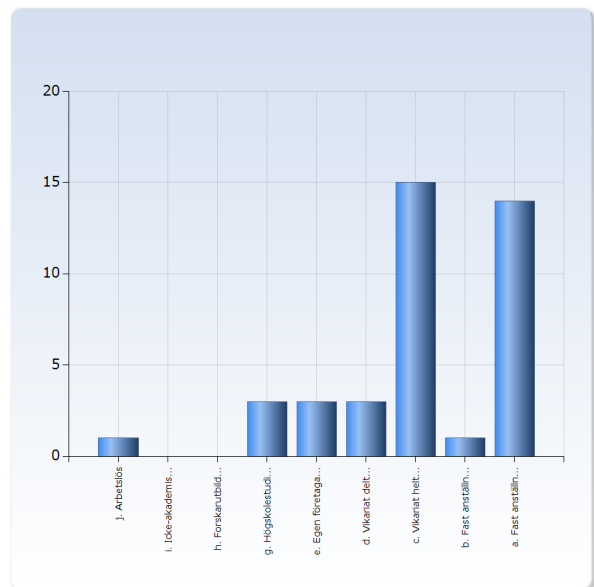
## 5. Hur fick du detta arbete?

Hur fick du detta arbete?	Antal svar
a. Via arbetsförmedlingen	1 (2,3%)
b. Via annons	4 (9,1%)
c. Via egen kontakt	10 (22,7%)
d. Via praktikmoment i utbildningen	25 (56,8%)
e. Anna sätt	5 (11,4%)
Summa	45 (102,3%)



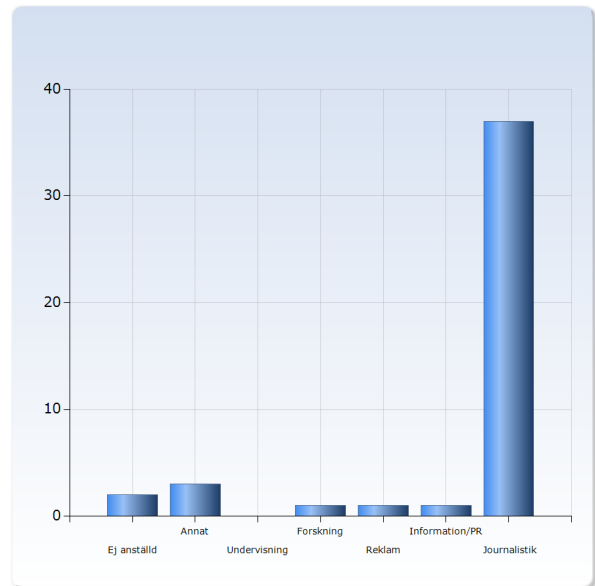
## 6. Vilken är din huvudsakliga sysselsättning idag? Markera huvudalternativet.

Vilken är din huvudsakliga sysselsättning idag? Markera huvudalternativet.	Antal svar
	14
a. Fast anställning	(36,8%)
b. Fast anställning deltid	1 (2,6%)
	15
c. Vikariat heltid	(39,5%)
d. Vikariat deltid	3 (7,9%)
e. Egen företagare	3 (7,9%)
g. Högskolestudier heltid	3 (7,9%)
h. Forskarutbildning	0 (0,0%)
i. Icke-akademiska studier	0 (0,0%)
j. Arbetslös	1 (2,6%)
Summa	40 (105,3%)



## 7. Inom vilket område arbetar du idag? Markera huvudalternativ.

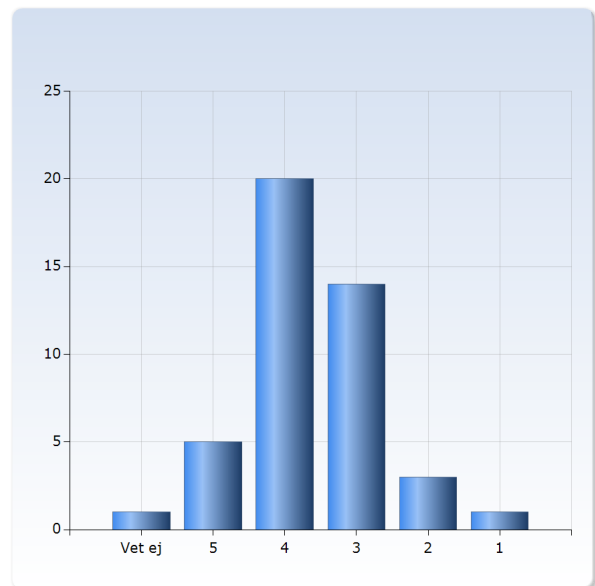
Inom vilket område arbetar du idag? Markera huvudalternativ.	Antal svar
	37
Journalistik	(84,1%)
Information/PR	1 (2,3%)
Reklam	1 (2,3%)
Forskning	1 (2,3%)
Undervisning	0 (0,0%)
Annat	3 (6,8%)
Ej anställd	2 (4,5%)
Summa	45 (102,3%)



## 9. Utvärdera vad du har fått med dig från utbildningen och i vilken utsträckning. (1. i mycket låg utsträckning 5. i mycket hög utsträckning)

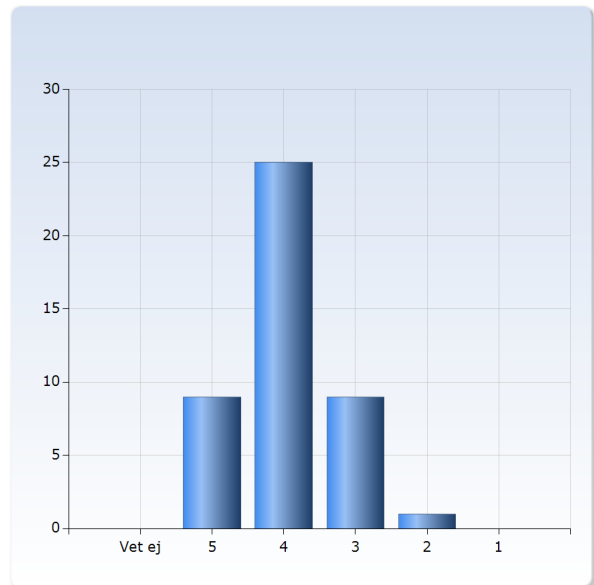
### Journalistiska färdigheter/ praktisk kunskap

Journalistiska färdigheter/ praktisk kunskap	Antal svar
1	1 (2,3%)
2	3 (6,8%)
3	14 (31,8%)
4	20 (45,5%)
5	5 (11,4%)
Vet ej	1 (2,3%)
Summa	44 (100,0%)



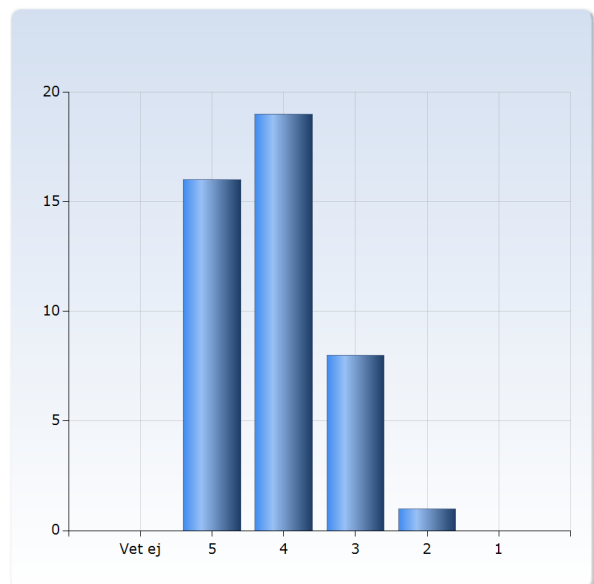
## Förståelse för medier och journalistikens makt och påverkansprocesser

Förståelse för medier och journalistikens makt och påverkansprocesser	Antal svar
1	0 (0,0%)
2	1 (2,3%)
3	9 (20,5%)
4	25 (56,8%)
5	9 (20,5%)
Vet ej	0 (0,0%)
Summa	44 (100,0%)



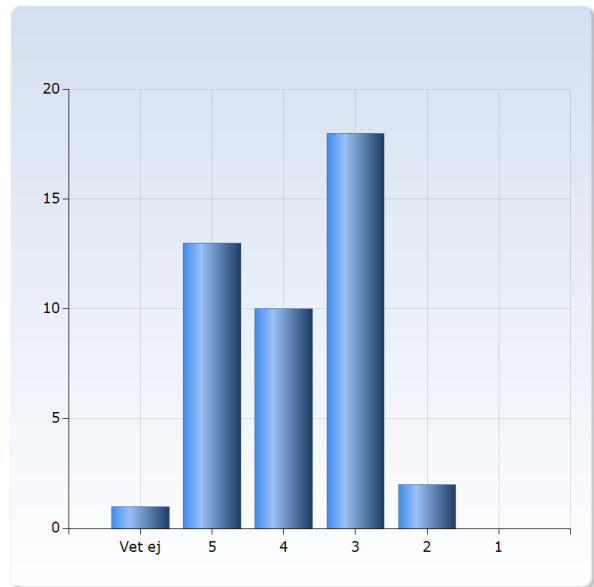
## Förståelse för journalistikens etiska ansvar

Förståelse för journalistikens etiska ansvar	Antal svar
1	0 (0,0%)
2	1 (2,3%)
3	8 (18,2%)
4	19 (43,2%)
5	16 (36,4%)
Vet ej	0 (0,0%)
Summa	44 (100,0%)



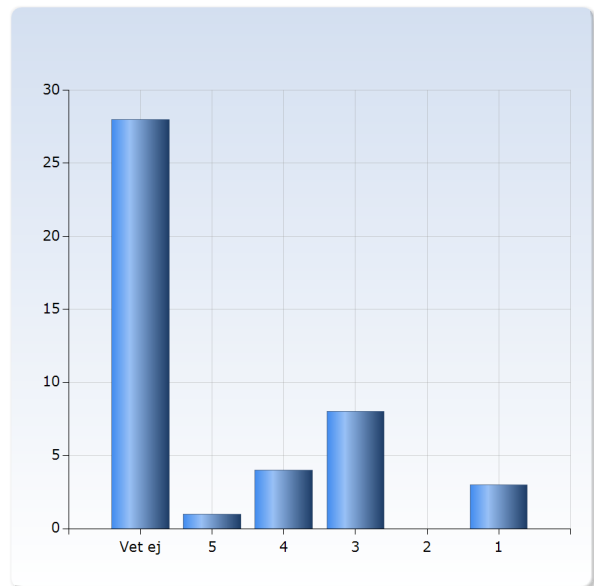
## Utvecklat kritiska tänkande, analytiska kunskaper och teoretiska insikter

Utvecklat kritiska tänkande, analytiska kunskaper och teoretiska insikter	Antal svar
1	0 (0,0%)
2	2 (4,5%)
3	18 (40,9%)
4	10 (22,7%)
5	13 (29,5%)
Vet ej	1 (2,3%)
Summa	44 (100,0%)



## Annat

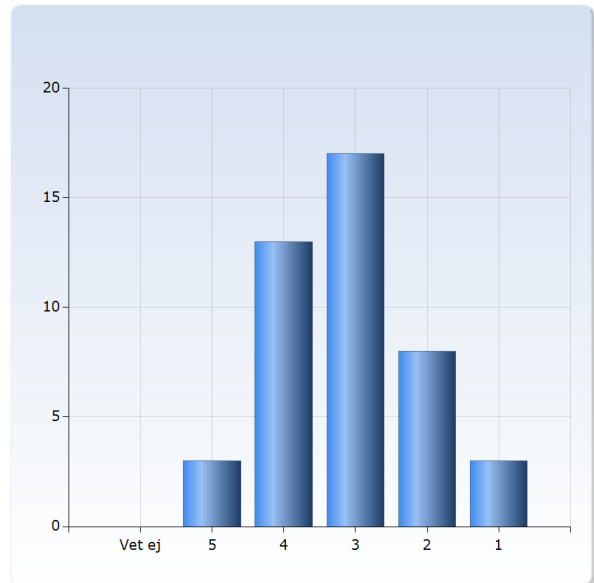
Annat	Antal svar
1	3 (6,8%)
2	0 (0,0%)
3	8 (18,2%)
4	4 (9,1%)
5	1 (2,3%)
Vet ej	28 (63,6%)
Summa	44 (100,0%)



## 10. Hur har du uppskattat olika undervisningsformer i utbildningen? (1. i mycket låg utsträckning 5. i mycket hög utsträckning)

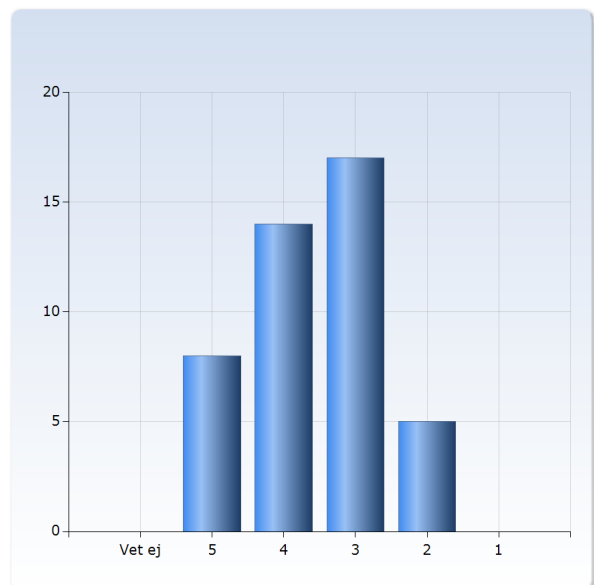
### Föreläsningar

Föreläsningar	Antal svar
1	3 (6,8%)
2	8 (18,2%)
3	17 (38,6%)
4	13 (29,5%)
5	3 (6,8%)
Vet ej	0 (0,0%)
Summa	44 (100,0%)



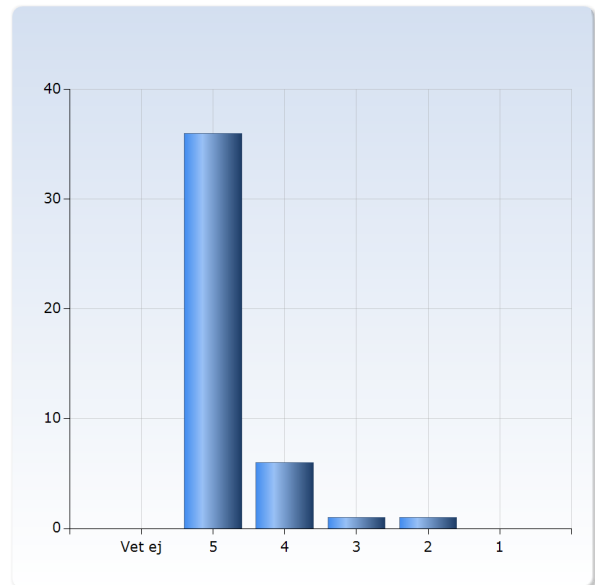
### Tillämpade övningar

Tillämpade övningar	Antal svar
1	0 (0,0%)
2	5 (11,4%)
3	17 (38,6%)
4	14 (31,8%)
5	8 (18,2%)
Vet ej	0 (0,0%)
Summa	44 (100,0%)



## Praktik inom journalistisk produktion eller journalistikprogrammet

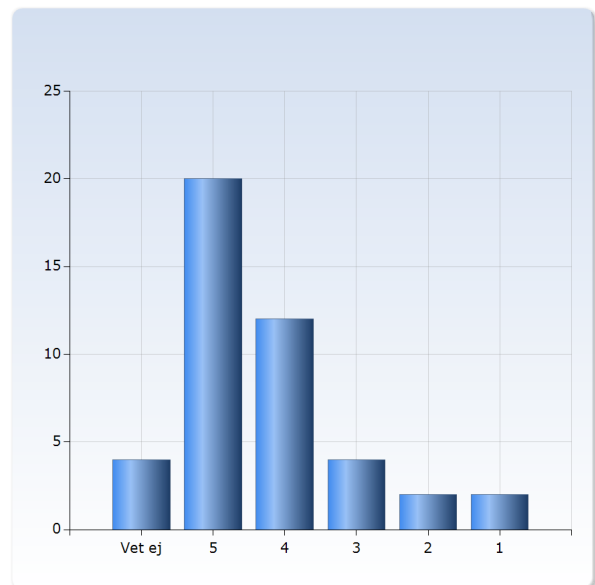
Praktik inom journalistisk produktion eller journalistikprogrammet	Antal svar
1	0 (0,0%)
2	1 (2,3%)
3	1 (2,3%)
4	6 (13,6%)
5	36 (81,8%)
Vet ej	0 (0,0%)
Summa	44 (100,0%)



## 11. I vilken utsträckning har din utbildningen varit till användning för dig i ditt nuvarande arbete? (1=i mycket låg utsträckning 5. i mycket hög utsträckning)

### utifrån anställningsbarhet, utbildningen har bidragit till att ge mig arbete

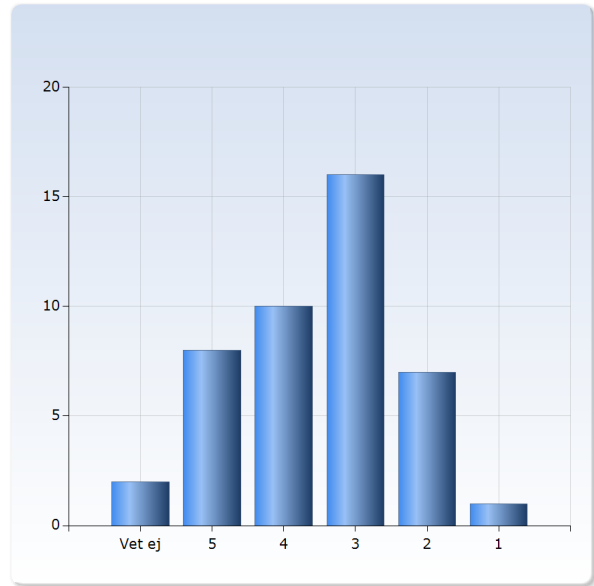
utifrån anställningsbarhet, utbildningen har bidragit till att ge mig arbete	Antal svar
1	2 (4,5%)
2	2 (4,5%)
3	4 (9,1%)
4	12 (27,3%)
5	20 (45,5%)
Vet ej	4 (9,1%)
Summa	44 (100,0%)





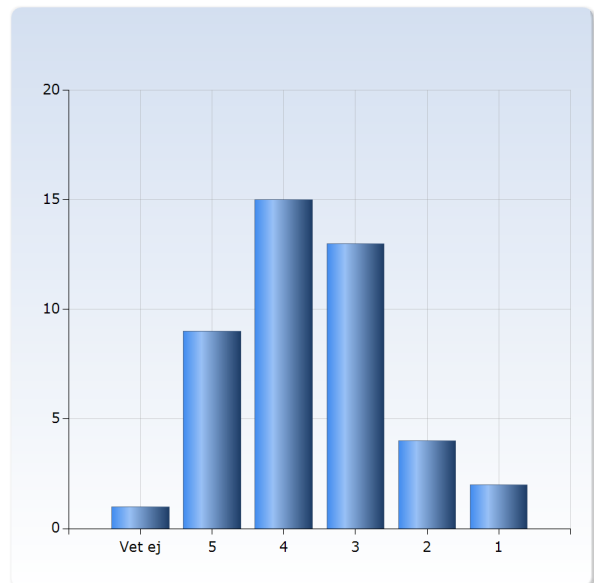
## utifrån akademiskt perspektiv, utbildningen har bidragit till att öka min akademiska nivå

utifrån akademiskt perspektiv, utbildningen har bidragit till att öka min akademiska nivå	Antal svar
1	1 (2,3%)
2	7 (15,9%)
3	16 (36,4%)
4	10 (22,7%)
5	8 (18,2%)
Vet ej	2 (4,5%)
Summa	44 (100,0%)



## utifrån personlig perspektiv, utbildningen har bidragit till min personliga utveckling

utifrån personlig perspektiv, utbildningen har bidragit till min personliga utveckling	Antal svar
1	2 (4,5%)
2	4 (9,1%)
3	13 (29,5%)
4	15 (34,1%)
5	9 (20,5%)
Vet ej	1 (2,3%)
Summa	44 (100,0%)



## 12. Vilken typ av alumnaktiviteter skulle du uppskatta? Fler alternativ möjliga.

Vilken typ av alumnaktiviteter skulle du uppskatta? Fler alternativ möjliga.	Antal svar
Alumnträffar	19 (43,2%)
Gästföreläsa som alumn för nuvarande studenter	24 (54,5%)
Inbjudningar per e-post till allmänna föreläsningar och event	20 (45,5%)
Gå med i alumnigrupper i sociala medier, t.ex. Facebook och LinkedIn	11 (25,0%)
Gå med i SU Alumninätverk	5 (11,4%)
Annat sätt	10 (22,7%)
Summa	89 (202,3%)

